

Configurer l'ordonnanceur

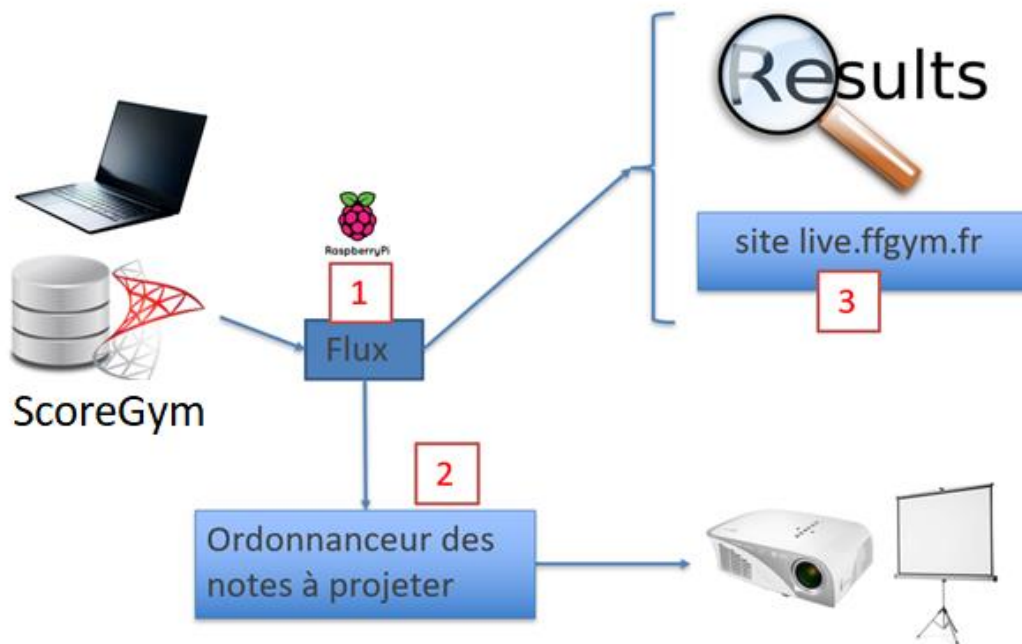


Table des matières

1. Présentation.....	3
2. Principe.....	4
3. Configuration de l'ordonnanceur.....	5
a. Individuel.....	7
b. Dernières notes.....	8
c. Equipe/Ensemble.....	7
d. Texte libre.....	8
4. Assistance.....	9

I. Présentation

Ce document présente l'ordonnanceur de l'outil TempsRéal qui permet de diffuser les notes dans la salle au moyen d'un écran TV ou d'un vidéoprojecteur.



2. Principe


L'idée consiste à créer une boucle de lecture de différents écrans :

- Ecran des n premiers Gymnastes/Equipes/Ensembles pour une catégorie A
- Ecran des n suivants Gymnastes/Equipes/Ensembles pour une catégorie A
- Ecran des n premiers Gymnastes/Equipes/Ensembles pour une catégorie B
- ...
- Ecran des dernières notes saisies
- Ecran « Texte libre » pour diffuser de l'information sur l'évènement



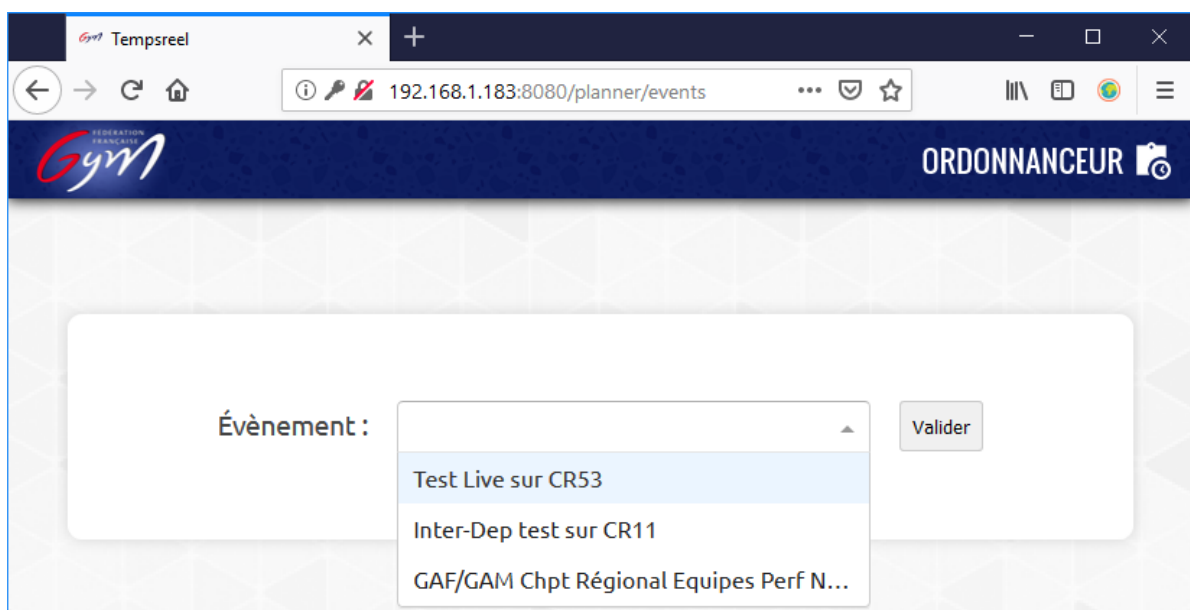
3. Configuration de l'ordonnanceur

Le premier écran à s'afficher est le suivant :

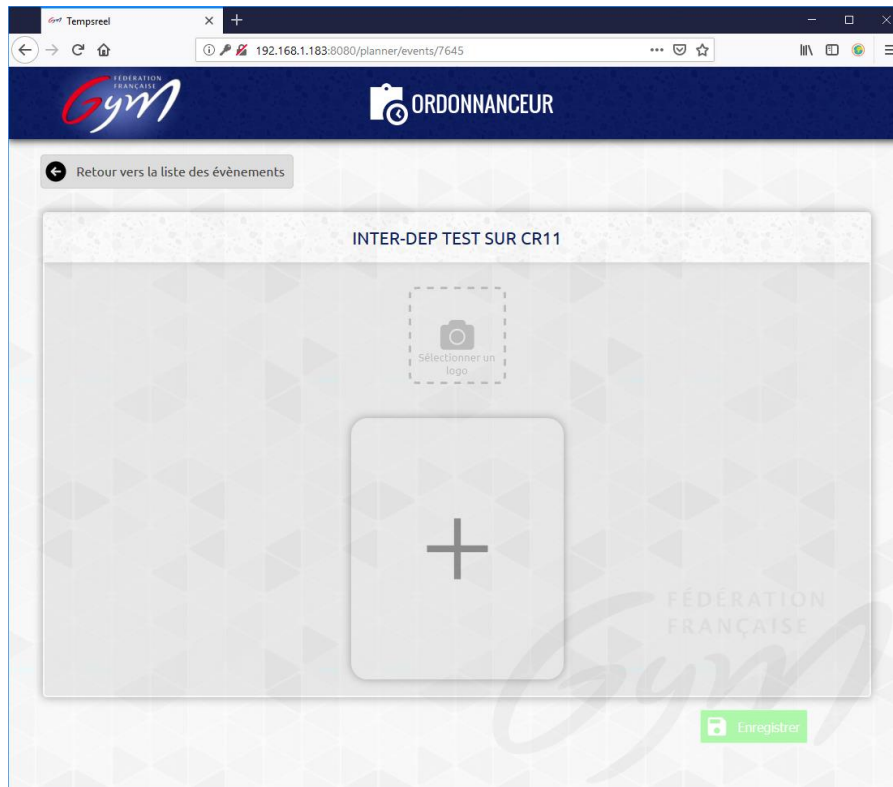


Le mot de passe est celui que vous avez saisi précédemment dans la fenêtre de commande du terminal.

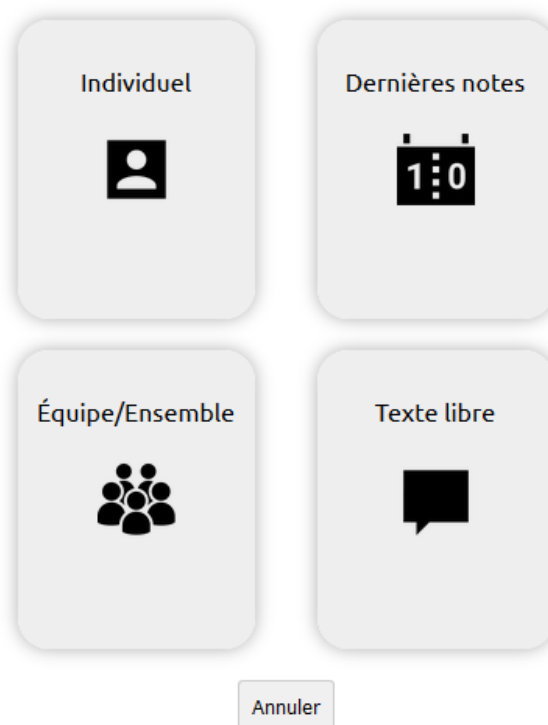
Choisissez l'évènement concerné dans la liste.



Définissez un logo qui sera visible sur chaque page.



Pour créer la boucle de lecture, il convient ensuite d'ajouter et paramétrer des modèles en cliquant sur le « + ».



Chaque modèle possède des caractéristiques propres permettant d'ajuster le nombre d'informations et les temps de défilement. Ceci doit permettre d'adapter la configuration à nos 1500 compétitions annuelles.

a. Individuel

PARAMÉTRER UN MODÈLE

Modèle - Individuel

Discipline : <input type="text" value="GAF - Gymnastique Artistique Féminine"/>	Afficher la ville et le club : <input checked="" type="checkbox"/>
Catégorie(s) : <input type="text" value="x Toutes"/>	Limiter l'affichage d'une catégorie à (en sec) : <input type="text"/>
Nombre d'entités à afficher sur l'écran : <input type="text" value="5"/>	Temps de défilement avant les entités suivantes (en sec) : <input type="text" value="15"/>
Nombre d'entités à afficher au total : <input type="text" value="110"/>	Appareil(s) : <input type="text" value="x Tous"/>
Afficher le détail par appareil : <input checked="" type="checkbox"/>	Durée d'affichage du modèle estimée : 28 minute(s)
Faire répéter l'écran : <input type="text" value="1 fois"/>	

b. Equipe/Ensemble

PARAMÉTRER UN MODÈLE

Modèle - Équipe/Ensemble

Discipline : <input type="text" value="GAF - Gymnastique Artistique Féminine"/>	Afficher la ville et le club : <input checked="" type="checkbox"/>
Catégorie(s) : <input type="text" value="x Toutes"/>	Limiter l'affichage d'une catégorie à (en sec) : <input type="text"/>
Nombre d'entités à afficher sur l'écran : <input type="text" value="5"/>	Temps de défilement avant les entités suivantes (en sec) : <input type="text" value="15"/>
Nombre d'entités à afficher au total : <input type="text" value="83"/>	Appareil(s) : <input type="text"/>
Afficher le détail par appareil : <input type="checkbox"/>	Durée d'affichage du modèle estimée : 21 minute(s)
Faire répéter l'écran : <input type="text" value="1 fois"/>	

c. Dernières notes

PARAMÉTRER UN MODÈLE

Modèle - Dernières notes

Nombre d'entités à afficher sur l'écran :	5	Afficher la ville et le club :	<input checked="" type="checkbox"/>
Nombre d'entités à afficher au total :	188	Limiter l'affichage d'une catégorie à (en sec) :	
Temps de défilement avant les entités suivantes (en sec) :	15	Appareil(s) :	
Catégorie(s) :	x 12 catégories sélectionnées	Durée d'affichage du modèle estimée :	114 minute(s)
Afficher les dernières notes par catégories :	<input checked="" type="checkbox"/>		
Faire répéter l'écran :	1 fois		

d. Texte libre

PARAMÉTRER UN MODÈLE

Modèle - Texte libre

Suivez la rencontre en live

Pour le détail des notes rendez-vous sur :

<https://live.ffgym.fr>

Temps d'affichage du texte : 20 seconde(s)

4. Assistance

En cas de problème, à quel niveau que ce soit, vous pouvez écrire à informatique@ffgym.fr.